

# Room-Converter **Plus**

Bedienungsanleitung . User Manual

i-like Metaphysik GmbH  
GBR-Zentrum  
9445 Rebstein  
Schweiz

[www.i-like.net](http://www.i-like.net)

**Deutsch**

Sicherheitshinweise	4
Bedienung und Handhabung	5
Garantie	6
Technische Daten	7

**English**

Safety instructions	8
Operation and handling	9
Warranty	10
Technical specifications	11

## Sicherheitshinweise



Lesen Sie vor dem ersten Gebrauch des Gerätes die Gebrauchsanleitung aufmerksam durch. Bitte bewahren Sie diese Gebrauchsanleitung für späteres Nachschlagen gut auf.



Sicherheitshinweise mit diesem Symbol müssen beachtet werden, um Verletzungen von Personen und Sachschäden zu vermeiden.

Die Anwendung des Gerätes kann eine gesunde Lebensweise nicht ersetzen, zu der ausreichend Schlaf, körperliche Bewegung im Freien und eine gesunde Ernährung gehören. Der Room-Converter Plus als markengeschütztes Wellnessgerät kann die Behandlung durch den zuständigen Arzt oder Therapeuten nicht ersetzen.

### Bestimmungsgemäße Verwendung

Dieses Gerät ist ausschliesslich für den nichtgewerblichen Gebrauch bestimmt. Jegliche andere Verwendung gilt als unsachgemäße Verwendung.

### Entsorgung des Gerätes



Das Gerät muss in Übereinstimmung mit den örtlich geltenden Vorschriften entsorgt werden.

### Haftung

Der Hersteller übernimmt keinerlei Haftung für Schäden aufgrund unsachgemässer oder missbräuchlicher Verwendung.

### Lieferumfang:

- Gerät Room-Converter Plus
- sinus Converter «e-smog»
- Netzteil
- Bedienungsanleitung

### Warnhinweise



Dieses Gerät darf von Kindern ab einem Alter von 8 Jahren und von Personen mit eingeschränkten physischen, sensorischen oder mentalen Fähigkeiten benutzt werden, sofern diese in der sicheren Verwendung des Geräts und den möglichen Gefahren unterwiesen wurden.



Kinder dürfen nicht mit dem Gerät spielen.



Reinigung und Wartung dürfen Kinder nur unter Aufsicht durchführen.



**ACHTUNG!** Verwenden Sie nur die mit dem Gerät mitgelieferte Stromversorgung (Netzteil SELV 230 VAC/ 9 VAC 50 Hz)!



Benutzen Sie das Gerät nicht, wenn es irgendwelche Schäden aufweist.

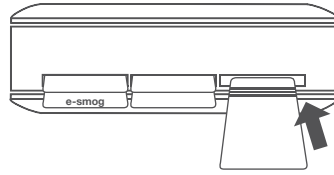
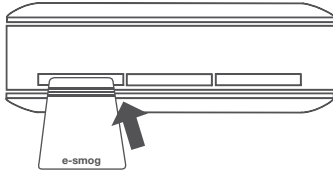


Das Gerät ist nicht wasserdicht.



Vermeiden Sie, dass die Geräteteile mit Wasser oder anderen Flüssigkeiten in Berührung kommen.

## Inbetriebnahme

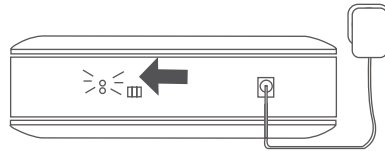
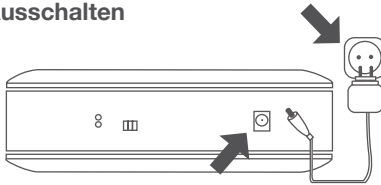


Nehmen Sie das Gerät aus der Verpackung und legen Sie es auf einen sauberen und ebenen Untergrund, so dass es stabil steht. Packen Sie den sinus Converter «e-smog» aus. Stecken Sie den sinus Converter auf der Vorderseite des Gerätes gerade in die dafür vorgesehene Öffnung, bis an den Anschlag. Wichtig: Der sinus Converter muss mit den drei goldenen Streifen nach oben in das Gerät gesteckt werden. Haben Sie den

sinus Converter richtig platziert, ist die Beschriftung von aussen gut lesbar.

Jeder Room-Converter Plus hat drei Einschübe für die sinus Converter. Pro Einschub können zwei sinus Converter übereinander platziert werden. Insgesamt hat der Room-Converter Plus so eine Kapazität von sechs unterschiedlichen sinus Convertern.

## Ein-/Ausschalten



Nehmen Sie das Netzteil und stecken Sie das eine Ende in die Rückseite des Room-Converter Plus und das andere Ende in die Steckdose. Sobald der Room-Converter Plus am Strom angeschlossen ist, ist er aktiviert. Angezeigt wird das durch ein grünes Licht auf der Rückseite des Gehäuses.

Um den Room-Converter Plus auszuschalten, entfernen Sie das Netzteil aus der Steckdose. Wenn das Lichtsignal auf der Rückseite des Gehäuses nicht mehr leuchtet, ist der Room-Converter Plus ausgeschaltet.

## Lichtsignale auf der Rückseite

Keine Anzeige	Gerät ist nicht in Betrieb
Grünes Licht	Gerät ist in Betrieb
Rotes Licht	Gerät hat einen Fehler erkannt

## **Anwendung sinus Converter**

Vergewissern Sie sich vor dem Einschalten, welche sinus Converter eingesteckt sind. Diese Converter sind nach dem Einschalten aktiv. Benötigen Sie einen Informations-Code nicht, können Sie diesen Converter einfach herausziehen und mit mindestens einem Meter Abstand zum Gerät aufbewahren.

## **Reinigung**

Das Gerätegehäuse ist äusserlich mit einem weichen, sauberen Tuch zu reinigen. Bitte verwenden Sie keine «scharfen» chemischen Haushaltsreiniger.

## **Garantie**


Die Garantielaufzeit beträgt 24 Monate für ein Gerät ab Lieferdatum. Verschleisssteile, Verbrauchsmaterialien, Gehäuseoberflächen und Netzteil sind allgemein von den Gewährleistungsansprüchen ausgeschlossen. Ein Gewährleistungsanspruch erlischt:

- bei Schäden infolge unsachgemässer Bedienung und bei nicht bestimmungsgemässer Verwendung des Room-Converter Plus;
- wenn bei der Anwendung des Gerätes diese Bedienungsanleitung nicht beachtet wird;
- bei Schäden durch selbstverschuldete mechanische Einflüsse wie herunterfallen, zerkratzen, Wasserkontakt usw.;
- bei Ausfällen, Verlusten oder Verschlechterungen aufgrund von gewöhnlicher Abnutzung, Fahrlässigkeit, Unfall, Mängeln bei Installation, Aufstellung und Betrieb, unsachgemässer Wartung, Belastung durch unangemessene Temperaturen oder Bedingungen;
- bei falschem Einbau oder Verlust von Zubehör;
- bei Eingriffen in die Technik des Gerätes oder Verwendung von Verschleiss-, Verbrauchs- oder Ersatzteilen, die keine Originallieferteile sind oder nicht durch Beschreibung in dieser Anleitung für geeignet erklärt worden sind;
- wenn Änderungen, Erweiterungen oder Reparaturen am Gerät durch nicht autorisierte Personen vorgenommen werden;
- wenn Siegelmarken, Plomben oder entsprechend sichernde Verbindungselemente gelöst, entfernt oder getrennt wurden;
- bei Schäden aufgrund von unzureichender Verpackung oder falscher Handhabung durch Spediteure bei Produktretouren.

Der Start der Garantielaufzeit richtet sich nach dem offiziellen Lieferdatum der Firma i-like Metaphysik und der damit verbundenen Auslieferung an den Besteller. Um die Garantie geltend zu machen, wird der offizielle Lieferschein oder die offizielle Rechnung, ausgestellt von der Firma i-like Metaphysik, benötigt.

## **Hinweis zur wissenschaftlichen Akzeptanz**

Als Hersteller folgen wir der Verpflichtung, keinerlei Heilaussagen über den Room-Converter Plus zu machen. Bei den getroffenen Aussagen und Informationen zu den möglichen Wirkungen des Gerätes und des pulsierenden Magnetfeldes, handelt es sich um quellenbasierte, wissenschaftliche Untersuchungen sowie Erfahrungsberichte von Anwendern. Wir distanzieren uns von jeglichen Heilaussagen und Heilversprechen, sowie von Aussagen der medizinischen Wirksamkeit im Sinne des Heilmittelgesetzes (HMG) und des Gesetzes gegen den unlauteren Wettbewerb (UWG).

Netzteil Stromversorgung	SELV 230 VAC/9 VAC 50 Hz 10 VA
Schutzklasse	 Schutzklasse III Schutz durch Kleinspannung
Schutzgrad	IP 20
Klimatische Bedingung Betrieb	+10 °C bis +40 °C, Luftfeuchtigkeit nicht kondensierend
Lagertemperatur	-10 °C bis +60 °C
Gehäusemasse (ca.)	(B/H/T) 220/65/220 mm
Gerätegewicht (ca.)	945 g
Herkunftsland	Schweiz

## Konformitätserklärung

Hersteller	i-like Metaphysik GmbH CH-9445 Rebstein
Produkt	Room-Converter Plus

Wir, i-like, erklären in alleiniger Verantwortung, dass das oben genannte Produkt den folgenden Richtlinien und Normen entspricht:

Richtlinie	Angewandte Normen
2014/35/EU Niederspannungsrichtlinie	DIN EN 60335-1:2020 Sicherheit elektrischer Geräte für den Hausgebrauch und ähnliche Zwecke
2014/30/EU EMV-Richtlinie	Elektromagnetische Verträglichkeit (EMV) EN 61000-6-1 Störfestigkeit für Wohnbereich, Geschäfts- und Gewerbebereiche sowie Kleinbetriebe  EN 61000-6-3 Störaussendung von Geräten in Wohnbereichen
2011/65/EU RoHS-Richtlinie	



Dr. Alfred Gruber, Rebstein, Oktober 2023

## Safety instructions



Read the operating instructions carefully before using the device for the first time. Please keep this user manual for future reference.



Safety instructions with this symbol must be observed to avoid injury to persons and property damage.

Using this device is not a replacement for a healthy lifestyle, which includes sufficient sleep, outdoor exercise, and a healthy diet. As a trademarked wellness device, the Room-Converter Plus is not a replacement for treatments by a responsible doctor or therapist.

### Intended use

This device is intended exclusively for non-commercial use. Any other use is considered improper use.

### Disposal of the device



The device must be disposed of in accordance with local regulations.

### Liability

The manufacturer assumes no liability for damages resulting from improper or abusive use.

### The normal scope of delivery includes:

- Room Converter Plus device
- “e-smog” sinus Converter
- Power supply
- User manual

### Warning messages



This device may be used by children aged 8 years and older, as well as by individuals with restricted physical, sensory, or mental abilities, provided that they have been instructed on the safe use of the device and the potential hazards.



Children must not play with the device.



Cleaning and maintenance may only be carried out by children under supervision.



### ATTENTION!

Only use the power supply provided with the device (Power supply SELV 230 VAC/9 VAC 50 Hz)!



Do not use the device if it has any damage.



The device is not waterproof.

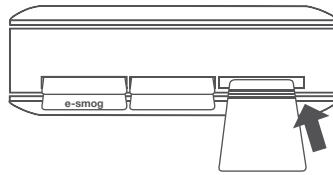
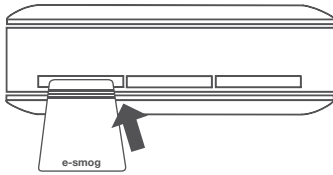


Do not allow the device parts to come into contact with water or other liquids.



## Operation and handling

### Settings for bringing the device into service

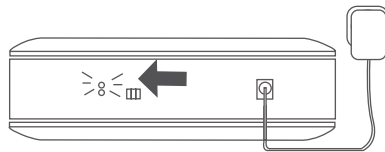
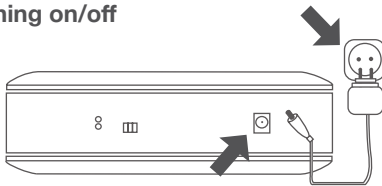


Take the device out of its packaging and place it on a clean and level surface so that it is stable. Unpack the “e-smog” sinus Converter. Insert the sinus Converter straight into the opening on the front of the device and push it in until it stops. Important: The sinus Converter must be plugged into the device with the three golden strips facing upwards. If you have placed the sinus Con-

verter correctly, the labelling is easily readable from the outside.

Each sinus Room-Converter Plus has three slots for the sinus Converters. Two sinus Converters can be used per slot. In total, the Room-Converter Plus has the capacity for six different sinus Converters.

### Switching on/off



Take the power supply and plug one end into the back of the Room-Converter Plus and the other end into the plug socket. As soon as the Room-Converter Plus is connected to the mains power, it is activated. This is indicated by a green light on the back of the housing. To switch off the Room-Con-

verter Plus, remove the plug from the power outlet. If the light on the back of the housing switches off, the Room-Converter Plus is switched off.

### Light signals on the back

No display	Device is not in operation
Green light	The device is operating
Red light	The device has detected an error

### Using the sinus Converter

Before switching on, confirm which sinus Converters are plugged in. These Converters are active after switching on. If you do not need an information code, you can simply pull out this Converter and store it at least one metre away from the device.

### Cleaning

Clean the outside of the device housing with a soft, clean cloth. Please do not use harsh chemical cleaners.

### Note regarding scientific acceptance

As a manufacturer, we comply with the obligation to make no healing claims with respect to the Room-Converter Plus. The statements made and information on the effects of the device and the pulsed magnetic field are derived from source-based scientific studies and user reports. We dissociate ourselves from any healing claims and promises of a cure, as well as from claims of medical effectiveness in the sense of the Therapeutic Products Act (TPA) and the Unfair Competition Act (UCA).


## Warranty

The warranty period for a device is 24 months from the date of delivery. Wear parts, consumables, housing surfaces and cables are generally excluded from warranty claims. A warranty claim expires:

- in the event of damage due to improper operation or inappropriate use of the Room-Converter Plus;
- in the event of damage due to mechanical influences caused by the customer, such as falling, crushing, contact with water, etc.;
- damage, failure, loss or deterioration due to ordinary wear and tear, from abuse, misuse, negligence, accident, faulty installation, placement and operation, improper maintenance, unauthorized repair, exposure to unreasonable temperatures or conditions;
- in case of incorrect installation or loss of accessories;
- in the event of tampering with the device's technology or use of wear parts, consumables or spare parts which are not original or have not been declared suitable by this manual;
- if changes, extensions or repairs are made by unauthorised people;
- if this operating manual is not complied with when using the device;
- if stamps, lead seals or corresponding securing fasteners have been loosened, removed or separated;
- in the event of damage resulting from inadequate packaging or carrier mishandling of returned products.

The start of the warranty period is based on the official delivery date of the i-like Metaphysik company and the associated delivery to the purchaser. The official delivery note or the official invoice issued by the i-like Metaphysik company is required in order to assert the warranty.

## Technical specifications

Mains power supply	SELV 230 VAC/9 VAC 50 Hz 10 VA
Protection class	 Protection class III Protection by low voltage
Degree of protection	IP 20
Operating temperature	+10 °C to +40 °C, humidity non-condensing
Storage temperature	-10 °C to +60 °C
Housing dimensions (approx.)	(W/H/D) 220/65/220 mm
Device weight (approx.)	945g
Country of origin	Switzerland

### Declaration of conformity

Manufacturer	i-like Metaphysik GmbH CH-9445 Rebstein
Product	Room-Converter Plus

We, i-like, declare under our sole responsibility that the above-mentioned product complies with the following guidelines and standards:

Guidelines	Applied standards
2014/35/EU Low-Voltage Equipment Directive	DIN EN 60335-1:2020 Safety of electrical appliances for household and similar purposes
2014/30/EU EMV Directive	Electromagnetic compatibility (EMC) EN 61000-6-1 Immunity for residential, commercial and light-industrial environments  EN 61000-6-3 3 Emission of interference from devices in residential environments
2011/65/EU RoHS Directive	



Dr Alfred Gruber, Rebstein, October 2023

i-like Metaphysik GmbH  
[www.i-like.net](http://www.i-like.net)