

sinus

Body

Beschreibung . Mode d'emploi . Instructions

i-like Metaphysik GmbH
GBR-Zentrum
9445 Rebstein
Schweiz

www.i-like.net

sinus i+like

Inhalt | Contents | Contenu

Deutsch	5
English	17
Français	29

Inhalt Deutsch

Bedienungsanleitung	6
1. Einführung	7
2. Gerätebeschreibung	7
3. Kontraindikationen	8
4. Garantie	9
5. Bedienung und Handhabung	10
6. Technische Daten	14

Bedienungsanleitung sinus Body

Vor dem ersten Tragen beachten Sie zwingend die unter Punkt 3. aufgeführten Einschränkungen zum Tragen des sinus Body!

Über Jahrtausende hat sich der lebendige Organismus entwickelt und sich Mutter Erde angepasst. Ein gesunder Mensch ist in Resonanz mit der Erde.

In den letzten Jahrzehnten jedoch überholen uns die technischen Entwicklungen in einem rasanten Tempo. Die Geschwindigkeit der technischen Evolution ist so hoch, dass dem menschlichen Organismus die Zeit fehlt, sich an die jeweiligen Neuerungen und Belastungen entsprechend anzupassen. Dazu gesellen sich Verhaltensmuster, welche der körpereigenen Regeneration wenig dienlich sind (Aufenthalt in vom Erdmagnetismus abgeschirmten Gebäuden, zu wenig Aufenthalt in der Natur, längere Aufenthalte in faradayschen Käfigen [Autos, öffentliche Verkehrsmittel, Beton], falsche Ernährung, Stress usw.). Zudem fällt das natürliche Erdmagnetfeld laufend weiter ab (das Erdmagnetfeld hat in den letzten 500 Jahren rund 50% seiner Kraft verloren). So können körperliche und geistige Belastungen entstehen, welche uns viel Energie kosten. Diese Energie bräuchte der Körper für die Aufrechterhaltung unserer Vitalität. Genau hier setzt der sinus Body an.

Beim sinus Body handelt es sich um ein pulsierendes Magnetfeld, welches die körpereigenen Zellen mit der Frequenz der Erde von 8 Hertz (Schumann Frequenz, 1952) versorgt. Das pulsierende Feld verstärkt das Eigenfeld des Menschen. Dadurch ist der Körper in der Lage, Belastungen besser zu verarbeiten (Bio-Resilienz). Die Zellen des Körpers erhalten die Möglichkeit, sich auf natürlichem Niveau zu regenerieren und somit die Vitalität zu steigern.

Ergänzt durch eine innovative Form der Informationsbefeldung (angelehnt an die Prinzipien der Bioresonanz-Regulation) ist der sogenannte Elektrosmog des sinus Body selbst ausgerichtet und nicht mehr störend.

1. Einführung

Der sinus Body ist ein technisches Gerät zur Erzeugung von naturidentischen Magnetfeldimpulsen.

Für den Umgang mit dem Gerät lesen Sie bitte aufmerksam diese Bedienungsanleitung. Die Anwendung des Gerätes kann eine gesunde Lebensweise nicht ersetzen, zu der ausreichend Schlaf, körperliche Bewegung im Freien und eine gesunde Ernährung gehören. Der sinus Body als markengeschütztes Wellnessgerät kann die Behandlung durch den zuständigen Arzt oder Therapeuten nicht ersetzen.

Weitere Informationen und Literaturhinweise zur besseren Kenntnis der Einflüsse auf den menschlichen Organismus und der Wirkung von pulsierender Magnetfeldtechnologie, erhalten Sie auf Anfrage bei Ihrem Berater.

Zum normalen Lieferumfang gehören:

- Magnetfeldgerät sinus Body
- Magnet zur Aktivierung des Gerätes
- Bündel und Schmuckschachtel
- Induktionsladegerät
- Bedienungsanleitung

2. Gerätebeschreibung

Der sinus Body ist ein miniaturisiertes, pulsierendes Magnetfeldgerät. Er hat eine akkubetriebene Elektronik, welche ein naturidentisches, pulsierendes Magnetfeld mit einer Frequenz von 8 Hz (Hertz) erzeugt. Das bedeutet, dass 8 Impulse pro Sekunde induziert werden. Dies ist das Magnetfeld, welches durch

den natürlichen Erdmagnetismus auf den Menschen übertragen werden sollte. Darüber hinaus wird der sinus Body durch eine eigens dafür entwickelte Befeldungstechnik informiert, um Störfrequenzen zu ermitteln und per destruktiver Interferenz zu neutralisieren. Das funktioniert nach dem Prinzip der Bioresonanz-Regulation.

Zusätzlich zu den Magnetimpulsen und der Gegenfrequentierung, gehen vom sinus Body auch Farblichtimpulse aus. Den sinus Body trägt man auf der Brust mit dem Lichtsignal in Richtung Körper. So wird der Organismus von hier aus über den Hauptmeridian (Ren-Mai, Konzeptionsgefäß) stimuliert.

3. Wann sollte der sinus Body nicht getragen werden?

Menschen mit den folgenden Einschränkungen sollten keine (oder nur nach Absprache mit dem Arzt) pulsierende Magnetfeldsysteme (u.a. den sinus Body) verwenden:

- Trägern von Herzschrittmachern und anderen elektronischen Implantaten (Bsp. Insulinpumpen).
- Personen mit schwerer Angina pectoris.
- Personen mit akuten Blutungen.
- Personen mit schweren Pilzerkrankungen.
- An Epilepsie erkrankte Personen.
- Personen mit schweren Herzrhythmusstörungen (Grad 3 und 4).
- An akuter Tuberkulose erkrankte Personen.
- Personen mit einer Schilddrüsenüberfunktion.
- Personen mit Fieber (über 39°C).

Während der Schwangerschaft ist die Magnetfeldtherapie nur ausnahmsweise und nach Absprache mit fachlicher Verordnung einzusetzen.

4. Garantie

Die Garantielaufzeit beträgt 24 Monate für ein Gerät ab Lieferdatum. Verschleissteile, Verbrauchsmaterialien, Gehäuseoberflächen, Ketten und Ösen sind allgemein von den Gewährleistungsansprüchen ausgeschlossen.

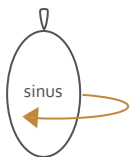
Ein Gewährleistungsanspruch erlischt:

- bei Schäden infolge unsachgemässer Bedienung und bei nicht bestimmungsgemässer Verwendung des sinus Body;
- bei Schäden durch selbstverschuldete mechanische Einflüsse wie herunterfallen, zerdrücken, Wasserkontakt usw.;
- bei Eingriffen in die Technik des Geräts oder Verwendung von Verschleiss-, Verbrauchs- oder Ersatzteilen, die keine Originallieferanteile sind oder nicht durch Beschreibung in dieser Anleitung für geeignet erklärt worden sind;
- wenn Änderungen, Erweiterungen oder Reparaturen am Gerät durch nicht autorisierte Personen vorgenommen werden;
- wenn bei der Anwendung des Gerätes diese Bedienungsanleitung nicht beachtet wird;
- wenn Siegelmarken, Plomben oder entsprechend sichernde Verbindungselemente gelöst, entfernt oder getrennt wurden.

Der Start der Garantielaufzeit richtet sich nach dem offiziellen Lieferdatum der Firma i-like Metaphysik und der damit verbundenen Auslieferung an den Besteller. Um die Garantie geltend zu machen, wird der offizielle Lieferschein oder die offizielle Rechnung, ausgestellt von der Firma i-like Metaphysik, benötigt.

5. Bedienung und Handhabung

Einstellungen zur Inbetriebnahme



1. Der sinus Body wird ausgeschaltet und aufgeladen geliefert. Nehmen Sie den sinus Body aus der Schmuckschachtel und legen Sie ihn auf den Tisch. Drehen Sie den sinus Body auf die Rückseite, sodass das Lichtsignal nach oben zeigt.



2. Um den sinus Body einzuschalten, nehmen Sie den mitgelieferten Magneten und halten Sie ihn ans untere linke Ende des Gerätegehäuses. Betrachten Sie dabei das kleine Licht im Gehäuse (oben, das kleine Loch, in der Nähe der Öse). Sie sehen beim Aktivieren ein Lichtsignal, das danach alle 10-12 Sekunden aufleuchtet. Nun ist der sinus Body eingeschaltet.

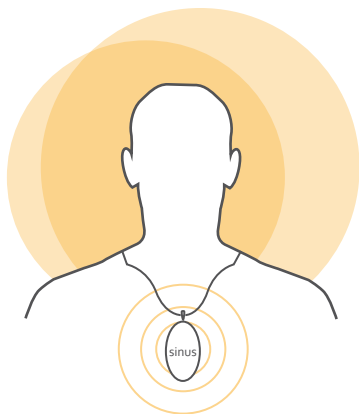


3. Fädeln Sie nun den mitgelieferten Bündel (oder Ihre eigene Kette*), durch die ovale Öse am Gehäuse. Der sinus Body wird mit einer Kette um den Hals getragen, mit dem Lichtsignal zum Körper und direkt auf der Haut. Bitte beachten Sie, wenn man die Kette im geschlossenen Zustand über den Kopf



zieht, ist besondere Vorsicht angesagt. Das Reißen der Kette oder der Gehäuseöse wird von der Gewährleistung (Sachmängelhaftung) nicht gedeckt.

*Selbstverständlich können Sie den Bündel auch durch eine andere Kette ersetzen. Achten Sie bitte bei einem metallischen Kettenstrang darauf, dass dieser einmal galvanisch unterbrochen wird. Dies bedeutet, dass der an der Geräteöse abgehende metallische Kettenstrang durch ein nichtmetallisches Kettenglied unterbrochen wird (z.B. in der Nähe des Verschlusses) oder es kann auch ein komplett nichtmetallischer Strang verwendet werden, wie Kautschuk, Leder, ein Seidentuch oder eine textile Kordel.



Wichtige Hinweise

Sie sollten ausreichend Wasser (ohne Kohlensäure) oder Tee pro Tag trinken, damit der Organismus möglichst gut auf das optimierte Eigenfeld reagieren kann. Sie können den sinus Body zur Eingewöhnung auch intervallmässig tragen (z.B. tagsüber nur Stundenweise). Die meisten Träger berichten, dass sie den sinus Body in der Nacht lieber ausziehen.

Einschalten

Das Gerät befindet sich im ausgeschalteten Zustand, wenn keine Lichtsignale sichtbar sind. Um den sinus Body einzuschalten, drehen Sie den sinus Body um, sodass das Lichtsignal ersichtlich ist. Nehmen Sie den mitgelieferten Magnet und halten Sie ihn ans untere linke Ende des Gerätegehäuses, bis ein Lichtsignal an der Leuchtdiode erscheint. Anschliessend leuchtet das Lichtsignal im Takt von ca. 10-12 Sekunden.

Ausschalten

Das Gerät befindet sich im eingeschalteten Zustand, wenn im Takt von ca. 10-12 Sekunden ein Lichtsignal aufleuchtet. Um den sinus Body auszuschalten, drehen Sie den sinus Body um, sodass das Lichtsignal ersichtlich ist. Nehmen Sie den mitgelieferten Magnet und halten Sie ihn für mindestens 3 Sekunden ans untere linke Ende des Gerätegehäuses, bis das rote Lichtsignal mehrmals aufblinkt. Anschliessend wird kein Lichtsignal mehr gesendet. Der sinus Body ist nun ausgeschalten.

Aufladung des Akkus

Sollte das Lichtsignal trotz eingeschaltetem Zustand nur schwach oder gar nicht aufleuchten, neigt sich die Akkuladung dem Ende zu oder das Gerät ist bereits ausgeschalten.

Bitte laden Sie den Akku über ein Induktionsladegerät wieder auf. Legen Sie den sinus Body dabei so auf das Ladegerät, dass das Lichtsignal nach oben zeigt. Die Ladedauer hängt von dem Ladegerät ab. Das Ladegerät gibt Ihnen ein Signal, wenn der Akku voll aufgeladen ist (der sinus Body selbst zeigt das nicht an). Verwenden Sie das mitgelieferte Ladegerät oder ein Induktionsladegerät, welches üblicherweise für Mobiltelefone verwendet wird.

Sollte der sinus Body nicht richtig geladen werden können, liegt das fast immer an dem Ladegerät, bzw. an der Stromquelle, an der er eingesteckt ist (Netzgerät, Handy-Ladegerät usw.). Die Betriebsdauer je Akkuladung beläuft sich auf ca. 2-3 Wochen.

Sollte sich das Gerät wegen zu geringer Akkuladung ausschalten, müssen Sie den sinus Body nach der Wiederaufladung neu starten! **Hinweis:** Nur solange die Leistungselektronik mit der Spannung des Akkus zurechtkommt, werden Magnetfeld-Impulse produziert. Daher empfehlen wir das Gerät einmal wöchentlich aufzuladen.

Hinweis zur Wasserresistenz des Geräts

Das Gehäuse des sinus Body ist nicht wasserdicht. Daher darf mit dem Gerät nicht geduscht, gebadet oder Wassersport betrieben werden.

Reinigung

Das Gerätegehäuse ist äusserlich mit einem weichen, sauberen Tuch zu reinigen. Bitte verwenden Sie keine «scharfen» chemischen Haushaltsreiniger.

Entsorgung

Wir bitten Sie den sinus Body nicht über den Restmüll zu entsorgen, sondern das Gerät zu einem entsprechenden Wertstoffhof oder einer Sammelstelle zu bringen. Das Gerät ist WEEE registriert - die Entsorgung ist bezahlt (Elektronik-Wertstoff).

Hinweis zur wissenschaftlichen Akzeptanz

Als Hersteller folgen wir der Verpflichtung, keinerlei Heilaussagen über den sinus Body zu machen. Bei den getroffenen Aussagen und Informationen zu den Wirkungen des Gerätes und des pulsierenden Magnetfeldes, handelt es sich um quellenbasierte, wissenschaftliche Untersuchungen sowie Erfahrungsberichte von Anwendern.

Wir distanzieren uns von jeglichen Heilaussagen und Heilverprechen, sowie von Aussagen der medizinischen Wirksamkeit im Sinne des Heilmittelgesetzes (HMG) und des Gesetzes gegen den unlauteren Wettbewerb (UWG).

6. Technische Daten

Werkstoff Gehäuse:	Birkenholz
Gehäusebauform:	dreidimensional elliptisch, länglich
Gehäusemasse (ca.):	elliptisch (B/T/H) 30 mm x 20 mm x 60 mm
Gerätegewicht:	ca. 15 g
Betriebstemperatur:	10°C - 40°C
Lagertemperatur:	0°C - 70°C
Inhalt:	elektronischer Pulsgenerator
Art der Kopplung:	Induktive Kopplung von einem patentierten, magnetischen Strahler.
Feldstärke:	Pulswert 2000 μ T
Frequenz:	pulsierendes Frequenzmuster als Sinus-Welle
Versorgungsspannung:	Akku
Akku-Typ:	LiPo401230
Nennkapazität:	105 mAh
Nennspannung:	3,7 V

Ladeanschlussspannung:	4,2 V
Entladeschlussspannung:	3,0 V
Ladestrom:	75 mAh
Magnetimpulse:	alle 10 sek. über 1 sek. Dauer im Takt von 8 Hz
Lichtsignale:	LED grün im 10 sek-Takt für Funktion. LED rot und grün für Schaltzustände.
Konformität:	CE als Wellnessgerät mit Konformitätserklärung
EMV:	elektromagnetische Verträglichkeit (EMV) zertifiziert
WEEE:	angemeldet
Warenzeichen:	«sinus i-like» als eingetragenes Warenzeichen von: i-like Metaphysik GmbH CH-9445 Rebstein
Ursprungsland:	Schweiz + Deutschland

Contents English

Operating instructions	18
1. Introduction	19
2. Description of the device	19
3. Contraindications	20
4. Warranty	21
5. Operating and handling	22
6. Technical specifications	26

Operating instructions sinus Body

Before putting the device on for the first time, you need to be aware the restrictions for wearing the sinus Body listed under section 3!

The living organism has been evolving and adapting to Mother Earth for millennia. A healthy person is in resonance with the Earth.

However, in recent decades technical developments are overtaking us at a rapid pace. The speed of technological evolution is so high that the human organism doesn't have enough time to adapt to the respective innovations and pressures. Moreover, there are patterns of behaviour that are not particularly conducive to the body's own capacity to regenerate (staying in buildings shielded from geomagnetism, too little time in nature, longer periods in Faraday cages [cars, public transport, concrete], improper diet, stress, etc. In addition, the natural geomagnetic field continues to decline (the earth's magnetic field has lost about 50% of its power in the past 500 years). This can cause physical and mental stress, which means we lose a lot of energy. The body needs this energy to maintain our vitality. This is where the sinus Body comes in.

The sinus Body is a pulsed magnetic field that supplies the body's own cells with the frequency of the earth of 8 hertz (Schumann frequency, 1952). The pulsed field enhances a person's own field. As a result, the body is able to better process stress (bioresilience). The body's cells are given the opportunity to regenerate on a natural level, thus increasing vitality.

Supplemented by an innovative form of information field exposure (based on the principles of bioresonance regulation), the so-called electrosmog of the sinus Body itself becomes aligned

and no longer creates interference.

1. Introduction

The sinus Body is a technical device for generating magnetic field pulses that match those of nature.

Please read this manual carefully for instructions on handling the device. Using this device is not a replacement for a healthy lifestyle, which includes sufficient sleep, outdoor exercise, and a healthy diet. As a trademarked wellness device, the sinus Body is not a replacement for treatment by a responsible doctor or therapist.

Further information and literature references for a better understanding of the effects on the human organism and the effects of pulsed magnetic field technology can be obtained from your consultant on request.

The normal scope of delivery includes:

- The sinus Body magnetic field device
- Magnet for activating the device
- Lanyard and jewellery box
- Induction charger
- Operating manual

2. Description of the device

The sinus Body is a miniaturised, pulsed magnetic field device. It has battery-powered electronics that produce a pulsed magnetic field matching that of nature, at a frequency of 8 Hz (hertz). This means it induces 8 pulses per second. This is the magnetic field that should be transmitted to humans through natural geomagnetism.

The sinus Body is also informed by a specially developed field exposure technology for detecting interference frequencies and for neutralising them via destructive interference. This works on the principle of bioresonance regulation.

In addition to the magnetic impulses and the counter frequencies, the sinus Body also emits coloured light impulses. The sinus Body is worn on the chest with the light turned towards the body. Thus, the organism is stimulated from here via the main meridian (Ren-Mai, the conception vessel).

3. When the sinus Body should not be worn

People with the following limitations should not use pulsed magnetic field systems, including the sinus Body (or only after consultation with a physician):

- Those who have cardiac pacemakers and other electronic implants (e.g. insulin pumps).
- People with severe angina pectoris.
- People with acute bleeding.
- People with severe fungal disorders.
- People who suffer from epilepsy.
- People with severe cardiac arrhythmias (grades 3 and 4).
- People who suffer from acute tuberculosis.
- People with hyperthyroidism.
- People with a fever (over 39° C).

During pregnancy, magnetic therapy should only be applied in exceptions and after professional consultation.

4. Warranty

The warranty period for a device is 24 months from the date of delivery. Wear parts, consumables, case surfaces, necklaces and eyelets are generally excluded from warranty claims.

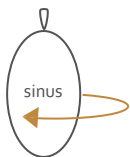
A warranty claim expires:

- in the event of damage due to improper operation or inappropriate use of the sinus Body;
- in the event of damage due to mechanical influences caused by the customer, such as falling, crushing, contact with water, etc.;
- in the event of tampering with the device's technology or use of wear, consumable or spare parts which are not original parts or have not been declared suitable as described in this manual;
- if changes, extensions or repairs are made to the device by unauthorised people;
- if this operating manual is not complied with when using the device;
- if seal stamps, lead seals or corresponding securing fasteners have been loosened, removed or separated.

The start of the warranty period is based on the official delivery date of the company i-like Metaphysik and the associated delivery to the purchaser. The official delivery note or the official invoice issued by the company i-like Metaphysik is required in order to assert the warranty.

5. Operating and handling

Settings for getting started



1. The sinus Body is delivered turned off and charged. Take the sinus Body out of the jewellery box and place it on the table. Turn the sinus Body onto its back so that the light is pointing up.



2. To turn on the sinus Body, take the supplied magnet and hold it to the lower left end of the device housing. Look at the small light in the case (above, the small hole near the eyelet). When it activates, you will see a light flashing every 10-12 seconds. The sinus Body is now turned on.



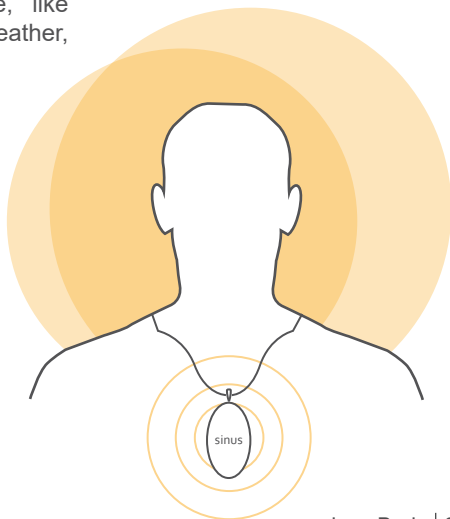
3. Now thread the supplied lanyard (or your own necklace*) through the oval eyelet on the housing. The sinus Body is worn with a necklace around your neck, with the light turned to your body, directly on the skin. Please note, special care is required if you pull the closed necklace over your head. Breaking of the necklace or the housing eyelet is not covered by the warranty (material defect liability).



*You can of course replace the lanyard with another necklace. If you use a metallic necklace, please make sure that it is galvanically interrupted once. This means that you interrupt the metallic necklace laced through the device eyelet with a non-metallic chain link (e.g. in the vicinity of the closure), or you can use a completely non-metallic necklace, like one made of rubber, leather, silk cloth, or textile.

Important information

You should drink enough water (non-carbonated) or tea per day, so that the organism can respond as well as possible to your optimised self field. You can also wear the sinus Body at intervals (e.g. during the day only by hourly intervals) to get used to it. Most wearers report that they prefer taking the sinus Body off at night.



Turning it on

The device is off if the light is not flashing. To turn on the sinus Body, turn it so that the light is visible. Take the supplied magnet and hold it to the lower left end of the device housing until a light appears on the LED. The light will then flash in a cycle of approximately 10-12 seconds.

Turning it off

The device is on if the light is flashing in an approximately 10 to 12-second cycle. To turn the sinus Body off, turn it so that the light is visible. Take the supplied magnet and hold it to the lower left end of the device housing for at least 3 seconds, until the light flashes red several times. The light will no longer be visible after that. The sinus Body is now turned off.

Charging the battery

If the light is dim or is not lighting up even if it is switched on, the battery is running low or the device has been switched off.

Please recharge the battery using an induction charger. Place the sinus Body on the charger so that the light is pointing upwards. The charging time depends on the charger. The charger will emit a signal when the battery is fully charged (the sinus Body itself will not alert you that it is charged). Use the supplied original charger or an induction charger that is commonly used for mobile phones.

If the sinus Body cannot be charged properly, this is almost always due to the charger or the power source it is plugged into (AC adapter, cell phone charger, etc.). The operating time per battery charge is about 2-3 weeks. If the device switches off due to insufficient battery charge, you need to restart the sinus Body after recharging!

Note: magnetic field impulses are only produced for as long as the power electronics are supplied with sufficient voltage from the battery. We therefore recommend charging the device once per week.

Note on the device's water resistance

The sinus Body's housing is not waterproof, so you must not shower, bathe or do water sports while wearing the device.

Cleaning

Clean the outside of the device housing with a soft, clean cloth. Please do not use „aggressive“ chemical household cleaners.

Disposal

We would ask you not to dispose of the sinus Body in residual waste, but to instead bring the device to a suitable recycling centre or collection site. The device is registered with WEEE – its disposal is paid (recyclable electronics).

Note regarding scientific acceptance

As a manufacturer, we comply with the obligation to make no healing claims with respect to the sinus Body. The statements made and information on the effects of the device and the pulsed magnetic field are derived from source-based scientific studies and user reports.

We dissociate ourselves from any healing claims and promises of a cure, as well as from claims of medical effectiveness in the sense of the Therapeutic Products Act (TPA) and the Unfair Competition Act (UCA).

6. Technical specifications

Material housing:	birch wood
Housing construction:	three-dimensional, elliptical, oblong
Housing dimensions (approx.):	elliptical, (W/D/H) 30 mm x 20 mm x 60 mm
Device weight:	approximately 15 g
Operating temperature:	10°C - 40°C
Storage temperature:	0°C - 70°C
Contents:	electronic pulse generator
Type of coupling:	inductive coupling of a patented magnetic emitter
Field strength:	pulse value 2000 μ T
Frequency:	pulsed frequency pattern as a sinus
Supply voltage:	battery
Battery type:	LiPo401230
Rated capacity:	105 mAh
Rated voltage:	3,7 V
Charging terminal voltage:	4,2 V

Discharge voltage:	3,0 V
Charging current:	75 mAh
Magnetic impulses:	every 10 sec. over 1 sec. duration in the cycle of 8 Hz
Light:	green LED in 10 sec intervals when functioning red and green LED for switching states
Conformity:	CE as a wellness device with declaration of conformity
EMC:	electromagnetic compatibility (EMC) certified
WEEE:	registered
Trademarks:	“sinus i-like” as a registered trademark by i-like Metaphysik GmbH, CH-9445 Rebstein
Country of origin:	Switzerland + Germany

Contenu Français

Mode d'emploi	30
1. Introduction	31
2. Description de l'appareil	31
3. Contre-indications	32
4. Garantie	33
5. Fonctionnement et utilisation	34
6. Caractéristiques techniques	38

Mode d'emploi du sinus Body

Avant de porter l'appareil pour la première fois, veuillez tenir compte des restrictions énumérées au point 3 relatives au port du sinus Body !

Pendant des millénaires, l'organisme vivant s'est développé et adapté à la Terre Mère. Une personne en bonne santé est en résonance avec la Terre.

Cependant, au cours des dernières décennies, les avancées techniques nous ont devancés à un rythme effréné. Cette évolution technologique est si rapide que l'organisme humain n'a pas le temps de s'adapter en conséquence à ces innovations et ces formes de stress. S'ajoutent à cela des modèles de comportement qui ne sont pas particulièrement propices à la régénération du corps (présence dans des bâtiments coupés du géomagnétisme, trop peu de temps passé dans la nature, présence prolongée dans des cages de Faraday [voitures, transports publics, béton], mauvaise alimentation, stress, etc.). De plus, l'intensité du champ géomagnétique naturel ne cesse de diminuer (au cours de ces 500 dernières années, il a baissé de 50 % environ). Cela peut entraîner un stress physique et mental, et nous gaspillons beaucoup d'énergie. Le corps a besoin de cette énergie pour maintenir notre vitalité. C'est là que le sinus Body entre en jeu.

Le sinus Body est un champ magnétique pulsé qui fournit aux cellules du corps la fréquence terrestre de 8 hertz (résonances de Schumann, 1952). Le champ pulsé renforce le champ induit d'une personne. L'organisme peut alors mieux gérer le stress (biorésilience). Les cellules du corps ont la possibilité de se régénérer pour atteindre un niveau naturel, ce qui apporte plus de vitalité.

Complété par une forme innovante d'exposition de l'information (fondée sur les principes de la régulation de la biorésonance), l'électrosmog du sinus Body s'aligne sur lui-même et ne produit plus d'interférences.

1. Introduction

Le sinus Body est un appareil technique pour la génération d'impulsions de champ magnétique identiques à celles produites dans la nature.

Veuillez lire attentivement le mode d'emploi avant d'utiliser l'appareil. L'utilisation de l'appareil ne peut pas remplacer un mode de vie sain, qui comprend un sommeil suffisant, de l'exercice physique en plein air et une alimentation saine. Le sinus Body, en tant qu'appareil de bien-être de marque protégée, ne peut pas remplacer un traitement médical ou thérapeutique.

De plus amples informations et références bibliographiques pour une meilleure compréhension des effets sur l'organisme humain et des effets de la technologie du champ magnétique pulsé sont disponibles sur demande auprès de votre conseiller.

L'étendue normale de la livraison comprend :

- L'appareil de champ magnétique sinus Body
- Un aimant pour l'activation de l'appareil
- Un lacet et une boîte à bijoux
- Un chargeur à induction
- Le mode d'emploi

2. Description de l'appareil

Le sinus Body est un appareil miniaturisé de champ magnétique pulsé. Il est doté d'une électronique alimentée par batterie qui, avec une fréquence de 8 Hz (hertz), génère un champ magnétique pulsé, identique à celui de la nature. Cela signifie que 8 impulsions sont induites par seconde. C'est le champ ma-

gnétique qui devrait être retransmis aux humains à travers le géomagnétisme naturel. En outre, une technique d'exposition spécialement conçue à cet effet envoie des informations au sinus Body en vue de déterminer les fréquences parasites et de les neutraliser par interférence destructive. Ce fonctionnement s'appuie sur le principe de la régulation de la biorésonance.

Outre les impulsions magnétiques et les fréquences neutralisantes, des impulsions de lumière colorée sont également émises du sinus Body. Le sinus Body se porte sur la poitrine avec le signal lumineux dirigé vers le corps. De cette façon, l'organisme est stimulé à partir de ce point via le méridien central (Ren Mai, vaisseau conception).

3. Quand ne faut-il pas porter le sinus Body ?

Les personnes qui présentent les restrictions suivantes ne devraient pas (ou seulement après consultation avec un médecin) utiliser de systèmes de champ magnétique pulsé (dont le sinus Body) :

- Personnes porteuses de stimulateurs cardiaques et autres implants électroniques (p. ex. pompes à insuline)
- Personnes souffrant d'angine de poitrine sévère
- Personnes souffrant d'hémorragies
- Personnes atteintes de maladies fongiques graves
- Personnes épileptiques
- Personnes souffrant d'arythmies cardiaques graves (3e et 4e degrés)
- Personnes atteintes de tuberculose aiguë
- Personnes atteintes d'hyperthyroïdie
- Personnes fiévreuses (plus de 39°C)

Pendant la grossesse, le recours à la thérapie par champ magnétique ne doit se faire que dans des cas exceptionnels et après consultation avec un spécialiste.

4. Garantie

La garantie d'un appareil s'étend sur une durée de 24 mois à compter de la date de livraison. Les pièces d'usure, le matériel consommable, les surfaces du boîtier, les chaînes et les œillets sont généralement exclus des droits à garantie.

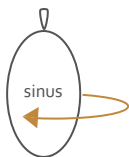
Le droit à garantie prend fin :

- en cas de dommages causés par une utilisation inappropriée et en cas d'usage non conforme du sinus Body ;
- en cas de dommages causés par des influences mécaniques dont l'utilisateur est personnellement responsable comme une chute, un écrasement, un contact avec l'eau etc. ;
- en cas d'atteinte portée à la technologie de l'appareil ou en cas d'utilisation de pièces d'usure, de matériel consommable ou de pièces détachées qui ne sont pas des pièces de livraison d'origine ou qui n'ont pas été déclarés appropriés dans une notice du présent mode d'emploi ;
- en cas de modifications, extensions ou réparations de l'appareil effectuées par des personnes non autorisées ;
- en cas de non-respect du présent mode d'emploi lors de l'utilisation de l'appareil ;
- en cas de rupture, d'enlèvement ou de séparation des scellés, des sceaux de plomb ou des éléments de fixation correspondants.

La durée de la garantie prend effet à compter de la date officielle de livraison de la société i-like Metaphysik et ainsi de la livraison liée au client. Le bon officiel de livraison ou la facture officielle, délivré par la société i-like Metaphysik, est requis pour faire valoir le droit à garantie.

5. Fonctionnement et utilisation

Réglages de mise en service



1. Le sinus Body est livré éteint et chargé. Retirez le sinus Body de la boîte à bijoux et posez-le sur la table. Tournez le sinus Body sur la face arrière de sorte que le signal lumineux soit dirigé vers le haut.



2. Pour allumer le sinus Body, prenez l'aimant fourni et maintenez-le contre l'extrémité inférieure gauche du boîtier de l'appareil tout en observant la petite lumière dans le boîtier (le petit trou en haut, à proximité de l'œillet). Pendant la phase d'activation, vous verrez un signal lumineux qui clignote ensuite toutes les 10 à 12 secondes. Le sinus Body est désormais en état de marche.

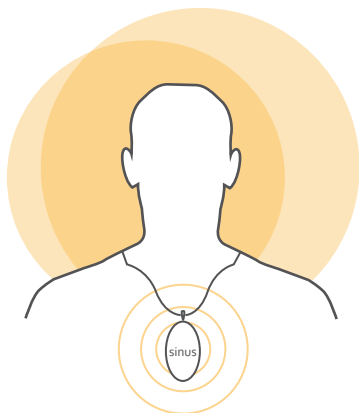


3. Faites à présent passer le lacet fourni (ou votre propre collier*) à travers l'œillet ovale du boîtier. Le sinus Body se porte avec un collier autour du cou, avec le signal lumineux dirigé vers le corps et en contact direct avec la peau. Veuillez noter qu'une attention particulière est de mise si vous enfiler le collier encore fermé par-dessus la tête.



Un déchirement du collier ou de l'œillet du boîtier est exclu de la garantie (responsabilité de défectuosité).

*Il va de soi que vous pouvez utiliser un autre collier à la place du lacet. S'il s'agit d'une chaîne métallique, veillez à ce que celle-ci dispose d'une coupure galvanique – c'est-à-dire que la chaîne métallique en partance de l'œillet du boîtier soit coupée par un maillon non métallique (p. ex. à proximité du fermoir). Vous pouvez également utiliser un collier en matière complètement non métallique comme du caoutchouc, du cuir, un foulard en soie ou une ficelle textile.



Remarques importantes

Veillez à une consommation quotidienne d'eau (plate) ou de thé en quantité suffisante pour que votre organisme puisse réagir le mieux possible au champ induit optimisé. Afin de vous habituer au sinus Body, vous pouvez également le porter à intervalles réguliers (p. ex. seulement quelques heures en journée). La plupart des utilisateurs indiquent qu'ils préfèrent enlever le sinus Body pendant la nuit.

Mise en marche

L'appareil est éteint lorsque aucun signal lumineux n'est visible. Pour allumer le sinus Body, retournez-le de sorte que le signal lumineux soit visible. Prenez l'aimant fourni et maintenez-le contre l'extrémité inférieure gauche du boîtier de l'appareil jusqu'à ce qu'un signal lumineux apparaisse sur la diode électroluminescente. Le signal lumineux clignote ensuite toutes les 10 à 12 secondes environ.

Mise à l'arrêt

L'appareil est en marche lorsqu'un signal lumineux clignote toutes les 10 à 12 secondes environ. Pour éteindre le sinus Body, retournez-le de sorte que le signal lumineux soit visible. Prenez l'aimant fourni et maintenez-le contre l'extrémité inférieure gauche du boîtier de l'appareil pendant au moins 3 secondes jusqu'à ce que le signal lumineux rouge clignote à plusieurs reprises. Ensuite, plus aucun signal lumineux n'est émis. Le sinus Body est à présent éteint.

Chargement de la batterie

Si le signal lumineux est faible voire ne s'allume pas du tout alors que l'appareil est en marche, cela indique que la batterie est presque vide ou que l'appareil est déjà éteint. Veuillez recharger la batterie à l'aide d'un chargeur à induction. Placez à cet effet le sinus Body sur le chargeur de sorte que le signal lumineux soit dirigé vers le haut. La durée de charge dépend du chargeur. Le chargeur émet un signal lorsque la batterie est complètement rechargée (le sinus Body lui-même ne l'indique pas). Utilisez le chargeur d'origine fourni ou un chargeur à induction couramment utilisé pour les téléphones portables. Si le sinus Body ne se recharge pas correctement, le problème est presque toujours dû au chargeur ou à l'alimentation électrique sur laquelle il est branché (bloc d'alimentation, chargeur de téléphone portable, etc.). La durée de fonctionnement par charge est de 2 à 3 semaines environ. Si l'appareil s'éteint parce que la

batterie est trop faible, veuillez redémarrer le sinus Body après son rechargement ! **Remarque** : Les impulsions de champ magnétique ne sont produites que tant que l'électronique de puissance peut supporter la tension de la batterie. Nous recommandons donc de recharger l'appareil une fois par semaine.

Remarque sur l'étanchéité de l'appareil

Le boîtier du sinus Body n'est pas étanche. Par conséquent, l'appareil ne doit pas être porté sous la douche, dans le bain ou pendant la pratique de sports aquatiques.

Nettoyage

L'extérieur du boîtier de l'appareil doit être nettoyé avec un chiffon doux et propre. Veuillez ne pas utiliser de détergents ménagers chimiques et « agressifs ».

Gestion des déchets

Nous vous prions de ne pas jeter le sinus Body dans les déchets non recyclables, mais d'apporter l'appareil dans une déchetterie ou un point de collecte approprié. L'appareil est inscrit au registre DEEE – les frais d'élimination sont pris en charge (bien électronique potentiellement recyclable).

Remarque sur l'acceptation scientifique

En tant que fabricant, nous respectons l'obligation de n'émettre aucune affirmation thérapeutique sur le sinus Body. Les affirmations et informations énoncées sur les effets de l'appareil et du champ magnétique pulsé proviennent d'études scientifiques fondées sur des sources ainsi que de témoignages d'utilisateurs.

Nous nous dissocions de toute affirmation et promesse thérapeutiques ainsi que de toute affirmation sur l'efficacité médicale au sens de la Loi sur les produits thérapeutiques (LPT_h) et de la Loi contre la concurrence déloyale (LCD).

6. Caractéristiques techniques

Matière du boîtier :	bois de bouleau
Modèle du boîtier :	tridimensionnel, elliptique, allongé
Dimensions du boîtier (env.) :	elliptique, (L x P x H) 30 mm x 20 mm x 60 mm
Poids de l'appareil :	env. 15 g
Température de fonctionnement :	10°C - 40°C
Température de stockage :	0°C - 70°C
Contenu :	générateur électronique de pulsations
Type de couplage :	couplage inductif à partir d'un émetteur magnétique breveté
Force du champ :	valeur de pulsation 2000 μ T
Fréquence :	Modèle de fréquences pulsées comme onde sinusoïdale
Tension d'alimentation :	Batterie
Type de batterie :	LiPo401230
Capacité nominale :	105 mAh
Tension nominale :	3,7 V

Tension du port de charge	4,2 V
Tension de décharge :	3,0 V
Régime de charge :	75 mAh
Impulsions magnétiques :	toutes les 10 s pendant 1 s à une fréquence de 8 Hz
Signaux lumineux :	LED verte à un rythme de 10 s pour la fonction LED rouge et verte pour les états de commutation
Conformité :	CE comme appareil de bien-être avec attestation de conformité
CEM :	certification de compatibilité électromagnétique (CEM)
DEEE:	inscrit au registre
Marque de fabrique :	« sinus i-like » comme marque déposée d'i-like Metaphysik GmbH, CH-9445 Rebstein
Pays d'origine :	Suisse + Allemagne

i-like Metaphysik GmbH
www.i-like.net